




МИНИСТЕРСТВО ОБРАЗОВАНИЯ, НАУКИ И МОЛОДЕЖИ РЕСПУБЛИКИ КРЫМ

Государственное бюджетное образовательное учреждение высшего образования
Республики Крым
«Крымский инженерно-педагогический университет имени Февзи Якубова»
(ГБОУВО РК КИПУ имени Февзи Якубова)

Кафедра дирижирования и вокального искусства


СОГЛАСОВАНО

Руководитель ОПОП

 А.А. Чергеев
«25» 02 20 22 г.

УТВЕРЖДАЮ

Заведующий кафедрой

 А.А. Чергеев
«25» 02 20 22 г.

РАБОЧАЯ ПРОГРАММА ДИСЦИПЛИНЫ
Б1.В.ДВ.01.01 «Танец сценического движения»

направление подготовки 53.03.03 Вокальное искусство
профиль подготовки «Академическое пение»

факультет истории, искусств, крымскотатарского языка и литературы

Симферополь, 2022

Рабочая программа дисциплины Б1.В.ДВ.01.01 «Танец сценического движения» для бакалавров направления подготовки 53.03.03 Вокальное искусство. Профиль «Академическое пение» составлена на основании ФГОС ВО, утвержденного приказом Министерства образования и науки Российской Федерации от 14.07.2017 № 659.

Составитель

рабочей программы




подпись

М.Д. Анафиева

Рабочая программа рассмотрена и одобрена на заседании кафедры
дирижирования и вокального искусства

от 10.02 2022 г., протокол № 9

Заведующий кафедрой




подпись

А.А. Чергеев

Рабочая программа рассмотрена и одобрена на заседании УМК факультета
истории, искусств и крымскотатарского языка и литературы

От 22.02 2022 г., протокол № 7

Председатель УМК



подпись

М.Б. Григорьева

1.Рабочая программа дисциплины Б1.В.ДВ.01.01 «Танец сценического движения» для бакалавриата направления подготовки 53.03.03 Вокальное искусство, профиль подготовки «Академическое пение».

2.Перечень планируемых результатов обучения по дисциплине, соотнесенных с планируемыми результатами освоения образовательной программы

2.1. Цель и задачи изучения дисциплины (модуля)

Цель дисциплины (модуля):

– Развитие танцевально-пластической культуры, изучение и усвоение историко-бытовой хореографии современного танца

Учебные задачи дисциплины (модуля):

- развитие координации;
- свободы движения;
- умения осознавать свое тело в пространстве

– постижение элементарных основ классического, историко-бытового, народно-сценического, модерн танцев

– приобретение будущими артистами - вокалистами навыков сценического поведения и актерскую выразительность.

2.2. Планируемые результаты освоения дисциплины

Процесс изучения дисциплины Б1.В.ДВ.01.01 «Танец сценического движения» направлен на формирование следующих компетенций:

ПК-1 - Способность демонстрировать артистизм, свободу самовыражения, исполнительскую волю, концентрацию внимания

ПК-2 - Способность создавать индивидуальную художественную интерпретацию музыкального произведения

В результате изучения дисциплины студент должен:

Знать:

- основы сценического движения, различные танцевальные жанры, исторические основы танца, основные элементы танца, систему тренировочных упражнений для развития хореографических навыков и культуры движений
- основные упражнения для разогрева двигательного аппарата, мышц, позвоночника, специфику сценического движения в вокально-исполнительском искусстве, танцевальные композиции разных направлений и стилей

Уметь:

- органично соединять в сценическом движении музыкальный материал и пластику, чувствовать пространственные перемещения по сценической площадке

- исполнять танцевальные композиции разных направлений и стилей, управлять своим дыханием для достижения органичности действия на сцене

Владеть:

- необходимой культурой движения, различными стилями, танцевальными жанрами и пластическими формами в вокальном исполнительстве
- профессиональной терминологией, необходимой координацией движения для освоения сложной танцевальной техникой, зрительной и мышечной памятью для быстрого освоения нового материала, набором необходимых упражнений для разогрева двигательного аппарата

3. Место дисциплины в структуре ОПОП.

Дисциплина Б1.В.ДВ.01.01 «Танец сценического движения» относится к дисциплинам по выбору части, формируемой участниками образовательных отношений учебного плана.

4. Объем дисциплины (модуля)

(в зачетных единицах с указанием количества академических или астрономических часов, выделенных на контактную работу обучающихся с преподавателем (по видам учебных занятий) и на самостоятельную работу обучающихся)

Семестр	Общее кол-во часов	кол-во зач. единиц	Контактные часы						СР	Контроль (время на контроль)
			Всего	лек	лаб. зан.	практ. зан.	сем. зан.	ИЗ		
2	72	2	18			18			54	За
Итого по ОФО	72	2	18			18			54	
5	72	2	6			6			62	За (4 ч.)
Итого по ЗФО	72	2	6			6			62	4

5. Содержание дисциплины (модуля) (структурированное по темам (разделам) с указанием отведенного на них количества академических или астрономических часов и видов учебных занятий)

Наименование тем (разделов, модулей)	Количество часов														Форма текущего контроля
	очная форма							заочная форма							
	Всего	в том числе						Всего	в том числе						
л		лаб	пр	сем	ИЗ	СР	л		лаб	пр	сем	ИЗ	СР		
1	2	3	4	5	6	7	8	9	10	11	12	13	14	15	16
Тема 1. Введение. Историко-бытовой танец	5			1			4	4						4	практическое задание

Тема 2. Название танца. Основные позиции рук и ног. Основные движения и элементы	5			1			4	6			1		5	практическое задание
Тема 3. Танцы 17 века	5			1			4	6			1		5	реферат
Тема 4. Танцы 19 века	5			1			4	6			1		5	реферат
Тема 5. Народный танец. Основные виды русского танца	5			1			4	6			1		5	реферат
Тема 6. Народно-сценический танец	5			1			4	6			1		5	практическое задание
Тема 7. Бальный танец	5			1			4	6			1		5	практическое задание
Тема 8. Современный танец. Основные понятия и положения, изоляция	5			1			4	4					4	реферат
Тема 9. История возникновения «Афро-джаз» танца	5			1			4	4					4	практическое задание
Тема 10. История возникновения «Модерн» танца.	3			1			2	4					4	практическое задание
Тема 11. Комбинации в стиле «Street-джаз» танца	6			2			4	4					4	практическое задание
Тема 12. История возникновения танцевального стиля RnB	6			2			4	4					4	реферат
Тема 13. Контактная импровизация	6			2			4	4					4	практическое задание
Тема 14. Основы контактной импровизации (звуки природы) – работа бесконтактная от импульса партнера, работа с партнером в 3х плоскостях, работа контактная с партнером	6			2			4	4					4	практическое задание
Всего часов за 2 /5 семестр	72			18			54	68			6		62	
Форма промеж. контроля	Зачет						Зачет - 4 ч.							

Всего часов дисциплине	72			18			54	68			6			62	
часов на контроль								4							

5. 1. Тематический план лекций

(не предусмотрено учебным планом)

5. 2. Темы практических занятий

№ занятия	Наименование практического занятия	Форма проведения (актив., интерак.)	Количество часов	
			ОФО	ЗФО
1.	Тема 1. Введение. Историко-бытовой танец	Акт.	1	
2.	Тема 2. Название танца. Основные позиции рук и ног. Основные движения и элементы	Акт.	1	1
3.	Тема 3. Танцы 17 века	Акт.	1	1
4.	Тема 4. Танцы 19 века	Акт.	1	1
5.	Тема 5. Народный танец. Основные виды русского танца	Акт.	1	1
6.	Тема 6. Народно-сценический танец	Акт.	1	1
7.	Тема 7. Бальный танец	Акт.	1	1
8.	Тема 8. Современный танец. Основные понятия и положения, изоляция	Интеракт.	1	
9.	Тема 9. История возникновения «Афро-джаз» танца	Акт.	1	
10.	Тема 10. История возникновения «Модерн» танца.	Акт.	1	
11.	Тема 11. Комбинации в стиле «Street-джаз» танца	Интеракт.	2	
12.	Тема 12. История возникновения танцевального стиля RnB	Акт.	2	
13.	Тема 13. Контактная импровизация	Интеракт.	2	
14.	Тема 14. Основы контактной импровизации (звуки природы) – работа бесконтактная от импульса партнера, работа с партнером в 3х плоскостях, работа контактная с партнером	Акт.	2	
	Итого			

5. 3. Темы семинарских занятий

(не предусмотрены учебным планом)

5. 4. Перечень лабораторных работ

(не предусмотрено учебным планом)

5. 5. Темы индивидуальных занятий

(не предусмотрено учебным планом)

6. Перечень учебно-методического обеспечения для самостоятельной работы обучающихся по дисциплине (модулю)

Самостоятельная работа по данной дисциплине включает такие формы работы как: подготовка к практическому занятию; подготовка реферата; подготовка к зачету.

6.1. Содержание самостоятельной работы студентов по дисциплине (модулю)

№	Наименование тем и вопросы, выносимые на самостоятельную работу	Форма СР	Кол-во часов	
			ОФО	ЗФО
1	Тема 1. Введение. Историко-бытовой танец	подготовка к практическому занятию	4	4
2	Тема 2. Название танца. Основные позиции рук и ног. Основные движения и элементы	подготовка к практическому занятию	4	5
3	Тема 3. Танцы 17 века	подготовка	4	5
4	Тема 4. Танцы 19 века	подготовка	4	5
5	Тема 5. Народный танец. Основные виды русского танца	подготовка реферата	4	5
6	Тема 6. Народно-сценический танец	подготовка к практическому занятию	4	5
7	Тема 7. Бальный танец	подготовка к практическому занятию	4	5
8	Тема 8. Современный танец. Основные понятия и положения, изоляция	подготовка реферата	4	4
9	Тема 9. История возникновения «Афро-джаз» танца	подготовка к практическому занятию	4	4
10	Тема 10. История возникновения «Модерн» танца.	подготовка к практическому занятию	2	4
11	Тема 11. Комбинации в стиле «Street-джаз» танца	подготовка к практическому занятию	4	4
12	Тема 12. История возникновения танцевального стиля RnB	подготовка реферата	4	4

13	Тема 13. Контактная импровизация	подготовка к практическому занятию	4	4
14	Тема 14. Основы контактной импровизации (звуки природы) – работа бесконтактная от импульса партнера, работа с партнером в 3х плоскостях, работа контактная с партнером	подготовка к практическому занятию	4	4
Итого			54	62

7. Фонд оценочных средств для проведения промежуточной аттестации обучающихся по дисциплине (модулю)

7.1. Перечень компетенций с указанием этапов их формирования в процессе освоения образовательной программы

Дескрипторы	Компетенции	Оценочные средства
ПК-1		
Знать	основы сценического движения, различные танцевальные жанры, исторические основы танца, основные элементы танца, систему тренировочных упражнений для развития хореографических навыков и культуры движений	практическое задание
Уметь	органично соединять в сценическом движении музыкальный материал и пластику, чувствовать пространственные перемещения по сценической площадке	практическое задание; реферат
Владеть	необходимой культурой движения, различными стилями, танцевальными жанрами и пластическими формами в вокальном исполнительстве	зачет
ПК-2		
Знать	основные упражнения для разогрева двигательного аппарата, мышц, позвоночника, специфику сценического движения в вокально- исполнительском искусстве, танцевальные композиции разных направлений и стилей	реферат
Уметь	исполнять танцевальные композиции разных направлений и стилей, управлять своим дыханием для достижения органичности действия на сцене	практическое задание; реферат

Владеть	профессиональной терминологией, необходимой координацией движения для освоения сложной танцевальной техникой, зрительной и мышечной памятью для быстрого освоения нового материала, набором необходимых упражнений для разогрева двигательного аппарата	зачет
----------------	---------------------------------------------------------------------------------------------------------------------------------------------------------------------------------------------------------------------------------------------------------	-------

7.2. Описание показателей и критериев оценивания компетенций на различных этапах их формирования, описание шкал оценивания

Оценочные средства	Уровни сформированности компетенции			
	Компетентность несформирована	Базовый уровень компетентности	Достаточный уровень компетентности	Высокий уровень компетентности
практическое задание	непонимание материала и отсутствие психофизического развития в данном предмете	исполнение с большим количеством недостатков, слабая физическая подготовка	грамотное исполнение с небольшими недочетами	качественное, осмысленное исполнение упражнений и освоение сценических навыков
реферат	Материал не структурирован без учета специфики проблемы	Материал слабо структурирован, не связан с ранее изученным, не выделены существенные признаки проблемы	Материал структурирован, оформлен согласно требованиям, однако есть несущественные недостатки	Материал структурирован, оформлен согласно требованиям
зачет	Не раскрыт полностью ни один теор. вопрос, практическое задание не выполнено или выполнено с грубыми ошибками	Теор. вопросы раскрыты с замечаниями, однако логика соблюдена. Практическое задание выполнено с несколькими ошибками	Теор. вопросы раскрыты в основном верно. Практическое задание выполнено с незначительными замечаниями	Теор. вопросы раскрыты полностью. Практическое задание выполнено в соответствии с требованиями

7.3. Типовые контрольные задания или иные материалы, необходимые для оценки знаний, умений, навыков и (или) опыта деятельности, характеризующих этапы формирования компетенций в процессе освоения образовательной программы

7.3.1. Примерные практические задания

1. Показ позиций рук и ног.
2. Показ разученных элементов танца.
3. Показ разученных комбинаций танца.
4. Шаги.
5. Кроссы.
6. Показ разученных комбинаций танца.
7. Показ перемещений по диагонали (вращения).
8. Показ комбинаций с туром.
9. Показ разученного танца.
10. Показ комбинации придуманной самостоятельно.

7.3.2. Примерные темы для составления реферата

1. История танца как вида искусства
2. Танец в Средние века
3. Танец в эпоху Возрождения
4. Танцы XVIII века
5. Танец в XIX веке
6. Развитие танцевального искусства в XX столетии
7. Фольклорный танец
8. Балет XX века
9. Бытовой танец
10. Характерный танец

7.3.3. Вопросы к зачету

1. Совершенствование ритмичности
2. Развитие правильного дыхания
3. Совершенствование осанки и походки
4. Совершенствование внимания и координации движений
5. Совершенствование рече-двигательных координаций
6. Совершенствование вокально-двигательных координаций
7. Акробатические упражнения
8. Акробатические упражнения с партнером
9. Воспитание выразительно действующей руки актера
10. Сценические прыжки
11. Сценические переносы
12. Приемы сценической борьбы без оружия
13. Приемы работы с предметом

14. Приемы соединения речи и движения
15. Равновесные стойки
16. Равновесные стойки с партнером
17. Сценические падения
18. Сценическое фехтование
19. Приемы соединения речи и движения
20. Приемы работы с предметом
21. Особенности стилового поведения в спектаклях современных режиссеров
22. Пластические выразительные средства в театрализованном представлении
23. Пластическая композиция театрализованного представления как произведение режиссерского искусства
24. Пластическая композиция и декоративное оформление спектакля
25. Отбор средств при создании пластической композиции спектакля
26. И. Э. Кох – основатель направления сценического движения
27. В. Э. Мейерхольд – новатор
28. В. Э. Мейерхольд и биомеханика
29. А. Я. Таиров и В. Э. Мейерхольд
30. Стилизовое поведение мужчины 17-го века
31. Стилизовое поведение мужчины 18-го века
32. Стилизовое поведение мужчины 19-го века
33. Стилизовое поведение женщины 20-го века.

7.4. Методические материалы, определяющие процедуры оценивания знаний, умений, навыков и (или) опыта деятельности, характеризующих этапы формирования компетенций.

7.4.1. Оценивание практического задания

Критерий оценивания	Уровни формирования компетенций		
	Базовый	Достаточный	Высокий
Знание теоретического материала по предложенной проблеме	Теоретический материал усвоен	Теоретический материал усвоен и осмыслен	Теоретический материал усвоен и осмыслен, может быть применен в различных ситуациях по необходимости
Овладение приемами работы	Студент может применить имеющиеся знания для решения новой задачи, но необходима помощь преподавателя	Студент может самостоятельно применить имеющиеся знания для решения новой задачи, но возможно не более 2 замечаний	Студент может самостоятельно применить имеющиеся знания для решения новой задачи

Самостоятельность	Задание выполнено самостоятельно, но есть не более 3 замечаний	Задание выполнено самостоятельно, но есть не более 2 замечаний	Задание выполнено полностью самостоятельно
-------------------	----------------------------------------------------------------	----------------------------------------------------------------	--------------------------------------------

7.4.2. Оценивание реферата

Критерий оценивания	Уровни формирования компетенций		
	Базовый	Достаточный	Высокий
Новизна реферированного текста	Проблема, заявленная в тексте, имеет научную новизну и актуальность. Авторская позиция не обозначена. Есть не более 3 замечаний	Проблема, заявленная в тексте, имеет научную новизну и актуальность. Авторская позиция не обозначена. Есть не более 2 замечаний	Проблема, заявленная в тексте, имеет научную новизну и актуальность. Выражена авторская позиция
Степень раскрытия проблемы	План соответствует теме реферата, отмечается полнота и глубина раскрытия основных понятий проблемы; обоснованы способы и методы работы с материалом; продемонстрировано умение работать с литературой, систематизировать и структурировать материал; обобщать, сопоставлять различные точки зрения по рассматриваемому вопросу, аргументировать основные положения и выводы. Есть не более 3 замечаний	План соответствует теме реферата, отмечается полнота и глубина раскрытия основных понятий проблемы; обоснованы способы и методы работы с материалом; продемонстрировано умение работать с литературой, систематизировать и структурировать материал; обобщать, сопоставлять различные точки зрения по рассматриваемому вопросу, аргументировать основные положения и выводы. Есть не более 2 замечаний	План соответствует теме реферата, отмечается полнота и глубина раскрытия основных понятий проблемы; обоснованы способы и методы работы с материалом; продемонстрировано умение работать с литературой, систематизировать и структурировать материал; обобщать, сопоставлять различные точки зрения по рассматриваемому вопросу, аргументировать основные положения и выводы
Обоснованность выбора источников	5-8 источников	8-10 источников	Отмечается полнота использования литературных источников по проблеме; привлечение новейших работ по проблеме (журнальные публикации, материалы сборников научных трудов и т.д.), более 10 источников

Соблюдение требований к оформлению	Не более 4 замечаний	Не более 3 замечаний	Правильное оформление ссылок на используемую литературу; грамотность и культура изложения; владение терминологией и понятийным аппаратом проблемы; соблюдение требований к объему реферата; культура оформления: выделение абзацев.
Грамотность	Не более 4 замечаний	Не более 3 замечаний	Отсутствие орфографических и синтаксических ошибок, стилистических погрешностей; отсутствие опечаток, сокращений слов, кроме общепринятых; литературный стиль

7.4.3. Оценка зачета

Критерий оценивания	Уровни формирования компетенций		
	Базовый	Достаточный	Высокий
Полнота ответа, последовательность и логика изложения	Ответ полный, но есть замечания, не более 3	Ответ полный, последовательный, но есть замечания, не более 2	Ответ полный, последовательный, логичный
Правильность ответа, его соответствие рабочей программе учебной дисциплины	Ответ соответствует рабочей программе учебной дисциплины, но есть замечания, не более 3	Ответ соответствует рабочей программе учебной дисциплины, но есть замечания, не более 2	Ответ соответствует рабочей программе учебной дисциплины
Способность студента аргументировать свой ответ и приводить примеры	Ответ аргументирован, примеры приведены, но есть не более 3 несоответствий	Ответ аргументирован, примеры приведены, но есть не более 2 несоответствий	Ответ аргументирован, примеры приведены
Осознанность излагаемого материала	Материал усвоен и излагается осознанно, но есть не более 3 несоответствий	Материал усвоен и излагается осознанно, но есть не более 2 несоответствий	Материал усвоен и излагается осознанно
Соответствие нормам культуры речи	Речь, в целом, грамотная, соблюдены нормы культуры речи, но есть замечания, не более 4	Речь, в целом, грамотная, соблюдены нормы культуры речи, но есть замечания, не более 2	Речь грамотная, соблюдены нормы культуры речи

Качество ответов на вопросы	Есть замечания к ответам, не более 3	В целом, ответы раскрывают суть вопроса	На все вопросы получены исчерпывающие ответы
-----------------------------	--------------------------------------	-----------------------------------------	----------------------------------------------

7.5. Итоговая рейтинговая оценка текущей и промежуточной аттестации студента по дисциплине

По учебной дисциплине «Танец сценического движения» используется 4-балльная система оценивания, итог оценивания уровня знаний обучающихся предусматривает зачёт. Зачет выставляется во время последнего практического занятия при условии выполнения не менее 60% учебных поручений, предусмотренных учебным планом и РПД. Наличие невыполненных учебных поручений может быть основанием для дополнительных вопросов по дисциплине в ходе промежуточной аттестации. Во всех остальных случаях зачет сдается обучающимися в даты, назначенные преподавателем в период соответствующий промежуточной аттестации.

Шкала оценивания текущей и промежуточной аттестации студента

Уровни формирования компетенции	Оценка по четырехбалльной шкале
	для зачёта
Высокий	зачтено
Достаточный	
Базовый	
Компетенция не сформирована	не зачтено

8. Перечень основной и дополнительной учебной литературы, необходимой для освоения дисциплины (модуля)

Основная литература.

№ п/п	Библиографическое описание	Тип (учебник, учебное пособие, учебно-метод пособие, др.)	Кол-во в библиот.
1.	Сапогов А.А. Школа хореографического искусства: учеб. пособие / А. А. Сапогов ; рец.: Н. М. Дудинская, З. Я. Корогодский, А. А. Асылмуратова. - СПб.: Лань; СПб. Планета музыки, 2014. - 264 с.	учебное пособие	15

2.	Краткий словарь танцев : словарь / составители Т. В. Летягова [и др.] ; под редакцией А. В. Филиппова. — 3-е изд., стер. — Москва : ФЛИНТА, 2016. — 272 с. — ISBN 978-5-89349-784-7. — Текст : электронный // Лань : электронно-библиотечная система. — URL: https://e.lanbook.com/book/85922 (дата обращения: 22.09.2020). — Режим доступа: для авториз. пользователей.	Справочники	https://e.lanbook.com/book/85922
----	-------------------------------------------------------------------------------------------------------------------------------------------------------------------------------------------------------------------------------------------------------------------------------------------------------------------------------------------------------------------------------------------------------------------------	-------------	---------------------------------------------------------------------------------

Дополнительная литература.

№ п/п	Библиографическое описание	Тип (учебник, учебное пособие, учебно-метод пособие, др.)	Кол-во в библи.
1.	Баглай В. Е. Этническая хореография народов мира [Электронный ресурс] : учебное пособие. - Санкт-Петербург: Планета музыки, 2018. - 384 с.	учебное пособие	https://e.lanbook.com/book/11273
2.	Хазиева Д. З. Теория музыки. Учебное пособие для хореографических учебных заведений [Электронный ресурс] : учебное пособие. - Санкт-Петербург: Планета музыки, 2018. - 124 с.	учебное пособие	https://e.lanbook.com/book/11178 5

9. Перечень ресурсов информационно-телекоммуникационной сети «Интернет», необходимых для освоения дисциплины (модуля)

- 1.Поисковые системы: <http://www.rambler.ru>, <http://yandex.ru>,
- 2.Федеральный образовательный портал www.edu.ru.
- 3.Российская государственная библиотека <http://www.rsl.ru/ru>
- 4.Государственная публичная научно-техническая библиотека России URL: <http://gpntb.ru>.
- 5.Государственное бюджетное учреждение культуры Республики Крым «Крымская республиканская универсальная научная библиотека» <http://franco.crimealib.ru/>
- 6.Педагогическая библиотека <http://www.pedlib.ru/>
- 7.Научная электронная библиотека eLIBRARY.RU (РИНЦ) <http://elibrary.ru/defaultx.asp>

10. Методические указания для обучающихся по освоению дисциплины (модуля)

Общие рекомендации по самостоятельной работе бакалавров

Подготовка современного бакалавра предполагает, что в стенах университета он овладеет методологией самообразования, самовоспитания, самосовершенствования. Это определяет важность активизации его самостоятельной работы.

Самостоятельная работа формирует творческую активность бакалавров, представление о своих научных и социальных возможностях, способность вычленять главное, совершенствует приемы обобщенного мышления, предполагает более глубокую проработку ими отдельных тем, определенных программой.

Основными видами и формами самостоятельной работы студентов по данной дисциплине являются: самоподготовка по отдельным вопросам; подготовка к практическому занятию; подготовка реферата; подготовка к зачету.

Важной частью самостоятельной работы является чтение учебной литературы. Основная функция учебников – ориентировать в системе тех знаний, умений и навыков, которые должны быть усвоены по данной дисциплине будущими специалистами. Учебник также служит путеводителем по многочисленным произведениям, ориентируя в именах авторов, специализирующихся на определённых научных направлениях, в названиях их основных трудов. Вторая функция учебника в том, что он очерчивает некий круг обязательных знаний по предмету, не претендуя на глубокое их раскрытие.

Чтение рекомендованной литературы – это та главная часть системы самостоятельной учебы бакалавра, которая обеспечивает подлинное усвоение науки. Читать эту литературу нужно по принципу: «идея, теория, метод в одной, в другой и т.д. книгах».

Во всех случаях рекомендуется рассмотрение теоретических вопросов не менее чем по трем источникам. Изучение проблемы по разным источникам – залог глубокого усвоения науки. Именно этот блок, наряду с выполнением практических заданий является ведущим в структуре самостоятельной работы студентов.

Вниманию бакалавров предлагаются список литературы, вопросы к самостоятельному изучению и вопросы к зачету.

Для успешного овладения дисциплиной необходимо выполнять следующие требования:

- 1) выполнять все определенные программой виды работ;
- 2) посещать занятия, т.к. весь тематический материал взаимосвязан между собой и, зачастую, самостоятельного теоретического овладения пропущенным материалом недостаточно для качественного его усвоения;

- 3) все рассматриваемые на занятиях вопросы обязательно фиксировать в отдельную тетрадь и сохранять её до окончания обучения в вузе;
- 4) проявлять активность при подготовке и на занятиях, т.к. конечный результат овладения содержанием дисциплины необходим, в первую очередь, самому бакалавру;
- 5) в случаях пропуска занятий по каким-либо причинам обязательно отрабатывать пропущенное преподавателю во время индивидуальных консультаций.

Внеурочная деятельность бакалавра по данной дисциплине предполагает:

- самостоятельный поиск ответов и необходимой информации по предложенным вопросам;
- выполнение практических заданий;
- выработку умений научной организации труда.

Успешная организация времени по усвоению данной дисциплины во многом зависит от наличия у бакалавра умения самоорганизовать себя и своё время для выполнения предложенных домашних заданий. Объём заданий рассчитан максимально на 2-3 часа в неделю. При этом алгоритм подготовки будет следующим:

- 1 этап – поиск в литературе теоретической информации по предложенным преподавателем вопросам;
- 2 этап – осмысление полученной информации, освоение терминов и понятий;
- 3 этап – составление плана ответа на каждый вопрос;
- 4 этап – поиск примеров по данной проблематике.

Подготовка реферата

Реферат является одной из форм рубежной или итоговой аттестации. Данная форма контроля является самостоятельной исследовательской работой. Поэтому недопустимо простое копирование текста из книги, либо же скачивание из сети Интернет готовой работы. Бакалавр должен постараться раскрыть суть в исследуемой проблеме, привести имеющиеся точки зрения, а также обосновать собственный взгляд на нее.

Поэтому требования к реферату относятся, прежде всего, к оформлению и его содержанию, которое должно быть логично изложено и отличаться проблемно-тематическим характером. Помимо четко изложенного и структурированного материала, обязательно наличие выводов по каждому параграфу и общих по всей работе.

Нормативные требования к написанию реферата основываются на следующих принципах:

- Начать рекомендуется с правильной формулировки темы и постановки базовых целей и задач.

– В дальнейшем начинается отбор необходимого материала. Самое главное - "не жадничать" и убирать те данные, которые не смогут раскрыть сущность поставленной цели. Нельзя руководствоваться принципом: «Будет большой объем работы, значит, получу хорошую отметку». Это – неправильно, поскольку требования к реферату ГОСТ не только ограничивают его объем, но и жестко определяют структуру.

Реферат содержит следующие разделы:

1. Введение, включает в себя: актуальность, в которой обосновать свой выбор данной темы; объект; предмет; цель; задачи и методы исследования; практическая и теоретическая значимость работы.

2. Основная часть. В основной части текст обязательно разбить на параграфы и под параграфы, в конце каждого сделать небольшое заключение с изложением своей точки зрения.

Подготовка реферата должна осуществляться на базе тех научных материалов, которые актуальны на сегодняшний день (за 10 последних лет).

3. Заключение.

4. Литература (список используемых источников). Оформлять его рекомендуется с указанием следующей информации: автор, название, место и год издания, наименование издательства и количество страниц.

Требования к реферату по оформлению следующие:

– Делать это рекомендуется только в соответствии с правилами, которые предъявляются в конкретном образовательном учреждении. Речь идет о титульном листе, списке литературы и внешнем виде страницы.

– Особое внимание должно быть уделено оформлению цитат, которые включаются в текст в кавычках, а далее в скобках дается порядковый номер первоисточника из списка литературы и через точку с запятой номер страницы.

– В соответствии с ГОСТ 9327-60 текст, таблицы и иллюстрации обязательно должны входить в формат А4.

– Реферат выполнять только на компьютере. Текст выравнивать по ширине, междустрочный интервал -полтора, шрифт -Times New Roman (14 пт.), параметры полей - нижнее и верхнее - 20 мм, левое -30, а правое -10 мм, а отступ абзаца -1,25 см.

– В тексте обязательно акцентировать внимание на определенных терминах, понятиях и формулах при помощи подчеркивания, курсива и жирного шрифта. Помимо этого, должны выделяться наименования глав, параграфов и подпараграфов, но точки в конце них не ставятся.

Подготовка к практическому занятию

Методические рекомендации по подготовке к практическим занятиям

Подготовка к практическому занятию включает следующие элементы самостоятельной деятельности: четкое представление цели и задач его проведения; выделение навыков умственной, аналитической, научной деятельности, которые станут результатом предстоящей работы.

Выработка навыков осуществляется с помощью получения новой информации об изучаемых процессах и с помощью знания о том, в какой степени в данное время студент владеет методами исследовательской деятельности, которыми он станет пользоваться на практическом занятии.

Следовательно, работа на практическом занятии направлена не только на познание студентом конкретных явлений внешнего мира, но и на изменение самого себя.

Второй результат очень важен, поскольку он обеспечивает формирование таких общекультурных компетенций, как способность к самоорганизации и самообразованию, способность использовать методы сбора, обработки и интерпретации комплексной информации для решения организационно-управленческих задач, в том числе находящихся за пределами непосредственной сферы деятельности студента. Процессы и явления, выделяют основные способы доказательства авторами научных работ ценности того, чем они занимаются.

В ходе самого практического занятия студенты сначала представляют найденные ими варианты формулировки актуальности исследования, обсуждают их и обосновывают свое мнение о наилучшем варианте.

Объём заданий рассчитан максимально на 1-2 часа в неделю.

Подготовка к зачету

Зачет является традиционной формой проверки знаний, умений, компетенций, сформированных у студентов в процессе освоения всего содержания изучаемой дисциплины. Обычный зачет отличается от экзамена только тем, что преподаватель не дифференцирует баллы, которые он выставляет по его итогам.

Самостоятельная подготовка к зачету должна осуществляться в течение всего семестра, а не за несколько дней до его проведения.

Подготовка включает следующие действия. Прежде всего нужно перечитать все лекции, а также материалы, которые готовились к семинарским и практическим занятиям в течение семестра. Затем надо соотнести эту информацию с вопросами, которые даны к зачету. Если информации недостаточно, ответы находят в предложенной преподавателем литературе. Рекомендуются делать краткие записи. Речь идет не о шпаргалке, а о формировании в сознании четкой логической схемы ответа на вопрос. Накануне зачета необходимо повторить ответы, не заглядывая в записи. Время на подготовку к зачету по нормативам университета составляет не менее 4 часов.

11. Перечень информационных технологий, используемых при осуществлении образовательного процесса по дисциплине (модулю) (включая перечень программного обеспечения и информационных справочных систем (при необходимости))

Информационные технологии применяются в следующих направлениях:

оформление письменных работ выполняется с использованием текстового редактора;

демонстрация компьютерных материалов с использованием мультимедийных технологий;

использование информационно-справочного обеспечения, такого как: правовые справочные системы (Консультант+ и др.), онлайн словари, справочники (Грамота.ру, Интуит.ру, Википедия и др.), научные публикации.

использование специализированных справочных систем (электронных учебников, справочников, коллекций иллюстраций и фотоизображений, фотобанков, профессиональных социальных сетей и др.).

OpenOffice Ссылка: <http://www.openoffice.org/ru/>

Mozilla Firefox Ссылка: <https://www.mozilla.org/ru/firefox/new/>

Libre Office Ссылка: <https://ru.libreoffice.org/>

Do PDF Ссылка: <http://www.dopdf.com/ru/>

7-zip Ссылка: <https://www.7-zip.org/>

Free Commander Ссылка: <https://freecommander.com/ru>

be Reader Ссылка: <https://acrobat.adobe.com/ru/ru/acrobat/pdf-reader.html>попо

Gimp (графический редактор) Ссылка: <https://www.gimp.org/>

ImageMagick (графический редактор) Ссылка: <https://imagemagick.org/script/index.php>

VirtualBox Ссылка: <https://www.virtualbox.org/>

Adobe Reader Ссылка: <https://acrobat.adobe.com/ru/ru/acrobat/pdf-reader.html>

Операционная система Windows 8.1 Лицензионная версия по договору №471\1 от 11.12.2014 г.

Электронно-библиотечная система Библиокомплектатор

Национальна электронная библиотека - федеральное государственное бюджетное учреждение «Российская государственная библиотека» (ФГБУ «РГБ»)

Редакция Базы данных «ПОЛПРЕД Справочники»

Электронно-библиотечная система «ЛАНЬ»

12. Описание материально-технической базы, необходимой для осуществления образовательного процесса по дисциплине (модулю)

- компьютерный класс и доступ к сети Интернет (во время самостоятельной подготовки) (должен быть приложен график занятости компьютерного класса);
- проектор, совмещенный с ноутбуком для проведения практических занятий преподавателем и презентации студентами результатов работы

13. Особенности организации обучения по дисциплине обучающихся из числа инвалидов и лиц с ограниченными возможностями здоровья (ОВЗ)

При необходимости в образовательном процессе применяются следующие методы и технологии, облегчающие восприятие информации обучающимися инвалидами и лицами с ОВЗ:

- создание текстовой версии любого нетекстового контента для его возможного преобразования в альтернативные формы, удобные для различных пользователей;
- создание контента, который можно представить в различных видах без потерь данных или структуры, предусмотреть возможность масштабирования текста и изображений без потери качества;
- создание возможности для обучающихся воспринимать одну и ту же информацию из разных источников – например, так, чтобы лица с нарушением слуха получали информацию визуально, с нарушением зрения – аудиально;
- применение программных средств, обеспечивающих возможность освоения навыков и умений, формируемых дисциплиной, за счет альтернативных способов, в том числе виртуальных лабораторий и симуляционных технологий;
- применение дистанционных образовательных технологий для передачи учебных занятий, выступления с докладами и защитой выполненных работ, проведение тренингов, организации коллективной работы;
- применение дистанционных образовательных технологий для организации текущего и промежуточного контроля;
- увеличение продолжительности сдачи обучающимся инвалидом или лицом с ОВЗ форм промежуточной аттестации по отношению к установленной продолжительности их сдачи: зачет и экзамен, проводимый в письменной форме, – не более чем на 90 мин., проводимый в устной форме – не более чем на 20 мин., – продолжительности выступления обучающегося при защите курсовой работы – не более чем на 15 мин.

14. Виды занятий, проводимых в форме практической подготовки

(не предусмотрено при изучении дисциплины)